

CONSULTA MITOFSKY

La referencia en encuestas

APROBACIÓN DE MANDATARIOS

AMÉRICA Y EL MUNDO

RECOPILACIÓN DE ENCUESTAS



Enero 2010

Distrito Federal, México • PBX +52 (55) 55.43.59.69
Aguascalientes, México • PBX +52 (449) 912.76.11

San Antonio, TX, USA • PBX +1 (210) 541.8923
San Salvador, El Salvador • PBX +503 22.83.88.18

CONSULTE GRATIS EN www.consulta.com.mx

MONITOR MITOFSKY



MONITOR MITOFSKY

ECONOMÍA, GOBIERNO Y POLÍTICA

Monitor mensual de **CONSULTA MITOFSKY** sobre la economía, el gobierno y la política en México.

¿CÓMO SE SIENTE EL MEXICANO?



Por primera vez en 9 mediciones, el porcentaje de mexicanos que consideran que “les fue peor” es clara mayoría, dejando 14 puntos abajo a los que dicen lo contrario.

EVALUACIÓN DE GOBIERNO



EVALUACIÓN DE GOBIERNO FELIPE CALDERÓN

ECONOMÍA, SEGURIDAD, POLÍTICA
PROBLEMÁTICA PERCIBIDA
APROBACIÓN DE DE GOBIERNO
RUMBO DEL PAÍS

OTROS COMO:

- ✓ **LOS NÚMEROS NO MIENTEN;
ANUARIO DE ESTUDIOS
PUBLICADOS EN 2008 Y 2009**
- ✓ **NIVELES SOCIOECONÓMICOS DE
MÉXICO**
- ✓ **¿CÓMO SE SIENTE EL
MEXICANO?**
- ✓ **CONFIANZA EN LAS
INSTITUCIONES**
- ✓ **FUTBOL SOCCER EN MÉXICO
Y MUCHOS MÁS**

Consúltelo en

www.consulta.com.mx

APROBACIÓN DE MANDATARIOS

AMÉRICA Y EL MUNDO

Por: Roy Campos / Carlos Penna / **CONSULTA MITOFSKY**

La presente recopilación de estudios sobre la aprobación ciudadana a mandatarios, cumple la función de concentrar en un solo documento números que aun con diferencias metodológicas y temporales permiten conocer de manera contextual el nivel que cada uno logra entre sus gobernados. Como en otras ocasiones, este documento se concentra en mandatarios de América y al final muestra datos para otros 6, con lo que en total conoceremos la aprobación alcanzada por 23 presidentes o Primeros Ministros; reiteramos que esta recopilación debe interpretarse sólo como una medición de las percepciones de los gobernados en cada país hacia el estilo de administrar y hacia los resultados generados por la gestión de sus respectivos gobernantes, *recordando, aceptando y aclarando* como siempre, que **“este tipo de evaluaciones son sólo una forma de medir el trabajo realizado por cada uno de los Presidentes o Primeros Ministros y que pueden o no mostrar totalmente la eficiencia y los logros de sus administraciones”**. En este documento presentamos una recopilación que comprende **17 países de América y 6 más en otros continentes**.

PRINCIPALES HALLAZGOS EN LA REGIÓN DE AMÉRICA

EVALUACIÓN SOBRESALIENTE. Con evaluaciones de más de 75% de sus gobernados encontramos a:

- El presidente de Panamá **Ricardo Martinelli** en plena luna de miel con los ciudadanos panameños y a sólo dos meses de haber tomado el poder se coloca en la primera posición del ranking con un altísimo 91% de aprobación.
- En la segunda posición con 88% aparece **Mauricio Funes** de El Salvador; el 88% obtenido al cumplir 100 días de gestión es incluso superior al 84% con el que inició.
- Un presidente que desde hace mucho aparece en el nivel sobresaliente con el gran mérito de tener más de 7 años en el poder es **Luiz Inácio Lula da Silva** de Brasil, que subiendo 2 puntos respecta a septiembre, llega a 83% de aprobación.
- Por último, la última en este nivel de aprobación tenemos a la actual presidenta de Chile **Michelle Bachelet** con 81%, nivel altísimo considerando precisamente que está a punto de dejar el poder, ya que precisamente este 17 de enero se realizó la segunda vuelta electoral para elegir a su sucesor.

EVALUACIÓN ALTA. En un segundo bloque de evaluaciones con porcentajes que oscilan entre 55 y 75 por ciento aparecen:

- El mandatario colombiano **Álvaro Uribe** que con 64% aparece por primera vez fuera de los niveles de sobresaliente, aunque es justo reconocer que el nivel de aprobación es muy alto si además se considera que es el que más tiempo lleva en el poder de los 23 evaluados con casi 9 años.
- En la sexta posición se encuentra **Tabaré Vázquez** de Uruguay que ha ido incrementando su popularidad logrando en un año una ganancia de 19 puntos porcentuales y alcanzando ahora el 61% de aprobación.
- **Evo Morales** de Bolivia reelecto recientemente y a punto de cumplir 4 años de gobierno, logra la aprobación de 6 de cada 10 de sus gobernados.
- El último presidente de este grupo es ocupado por **Felipe Calderón** de México, que después de cumplir la mitad de los 6 años para los que fue electo y en medio de la crisis económica que afecta no solamente a este país, alcanza el 55% de acuerdo ciudadano, 7 puntos menos que el que lograba un año antes.

EVALUACIÓN MEDIA. Con porcentajes menores al 55 por ciento y mayores a 45 por ciento consideramos niveles de popularidad media, y en esa escala encontramos a 3 mandatarios:

- **Fernando Lugo** de Paraguay, apenas cumpliendo un año de gobierno en el que ha estado envuelto en algunos escándalos, obtiene 50% de aprobación.
- **Barack Obama** de EUA que también cumple un año del inicio del gobierno que generó una gran expectativa, hoy aparece con una aprobación de apenas 48%, muy por debajo de los valores iniciales que superaban el 60%.
- **Álvaro Colom** de Guatemala, evaluado a mediados del año pasado conserva aprobaciones de 46%.

EVALUACIÓN BAJA. Con porcentajes menores a 45 por ciento pero superiores a 35 por ciento se ubican dos de los 17 mandatarios evaluados en esta lista:

- **Óscar Arias**, ganador de un premio nobel de la paz y hoy Presidente por segunda ocasión de Costa Rica disminuye 3 puntos la evaluación respecto a septiembre y alcanza el 44% de acuerdo entre los ciudadanos de ese país centroamericano.
- **Rafael Correa**, con una caída de 29 puntos porcentuales en el transcurso de 1 año logra apenas ser aprobado por el 42% de sus ciudadanos cuando está por cumplir los 3 años de su gobierno.



































EVALUACIÓN MUY BAJA. Por último, con menos de 35 por ciento de la aprobación de sus gobernados encontramos a los últimos 4 mandatarios evaluados:

- En Canadá, **Stephen Harper** se ha mantenido con la aprobación de uno de cada tres ciudadanos de ese país, logrando ahora 32%.
- **Alan García** de Perú, en la segunda ocasión que gobierna este país, logra incrementar de 25% a 29% en un año su aprobación pero no abandona el nivel de muy mala evaluación.
- **Daniel Ortega**, otro mandatario que logra regresar y ser de nuevo Presidente, hace un año presentaba una aprobación de 38%, durante 2009 llegó a estar por abajo del 20% y al final logra recuperar algo de lo perdido pero apenas alcanza la aprobación de uno de cada cuatro ciudadanos de Nicaragua.
- Por último, en Argentina su Presidenta **Cristina Fernández de Kirchner** es aprobada por el 19% de sus compatriotas, con lo que termina 2009 en niveles muy bajos de acuerdo ciudadano.

En este reporte, por cuestiones de falta de información no se incluye a Hugo Chávez de Venezuela; Leonel Fernández de República Dominicana y Porfirio Lobo de Honduras.

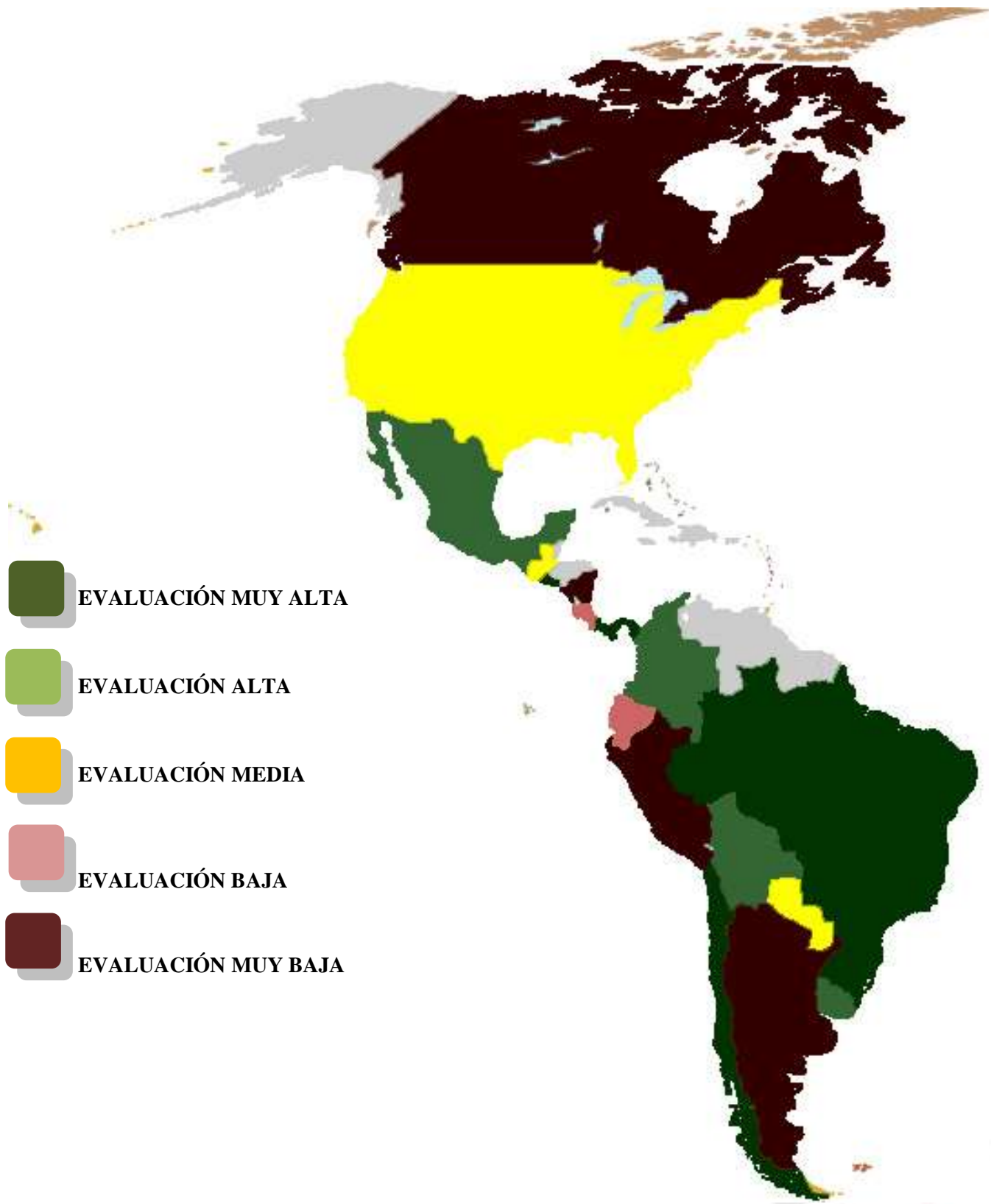


APROBACIÓN QUE OTORGA LA OPINIÓN PÚBLICA A SUS GOBERNANTES POR SU GESTIÓN

RANKING PAÍS	MANDATARIO		FECHA DE EVALUACIÓN	MES DE GESTIÓN AL MOMENTO DE LA EVALUACIÓN	% DE APROBACIÓN
1.		 Ricardo Martinelli Panamá	Oct/09	Mes 2	91%
2.		 Mauricio Funes El Salvador	Nov/09	Mes 6	88%
3.		 Luiz Inácio Lula Brasil	Nov/09	Mes 85	83%
4.		 Michelle Bachelet Chile	Dic/09	Mes 46	81%
5.		 Álvaro Uribe Colombia	Nov/09	Mes 88	64%
6.		 Tabaré Vázquez Uruguay	Sep/09	Mes 55	61%
7.		 Evo Morales Bolivia	Sep/09	Mes 45	60%
8.		 Felipe Calderón México	Dic/09	Mes 36	55%
9.		 Fernando Lugo Paraguay	Ago/09	Mes 13	50%
10.		 Barack Obama EUA	Ene/10	Mes 13	48%
11.		 Álvaro Colom Guatemala	Jul/09	Mes 15	46%
12.		 Óscar Arias Costa Rica	Nov/09	Mes 43	44%
13.		 Rafael Correa Ecuador	Nov/09	Mes 34	42%
14.		 Stephen Harper Canadá	Dic/09	Mes 48	32%
15.		 Alan García Perú	Dic/09	Mes 42	29%
16.		 Daniel Ortega Nicaragua	Dic/09	Mes 36	26%
17.		 Cristina Fernández Argentina	Dic/09	Mes 22	19%

*Países sin registro de evaluación en este reporte: Honduras, Venezuela y República Dominicana.

APROBACIÓN QUE OTORGA LA OPINIÓN PÚBLICA A SUS GOBERNANTES POR SU GESTIÓN



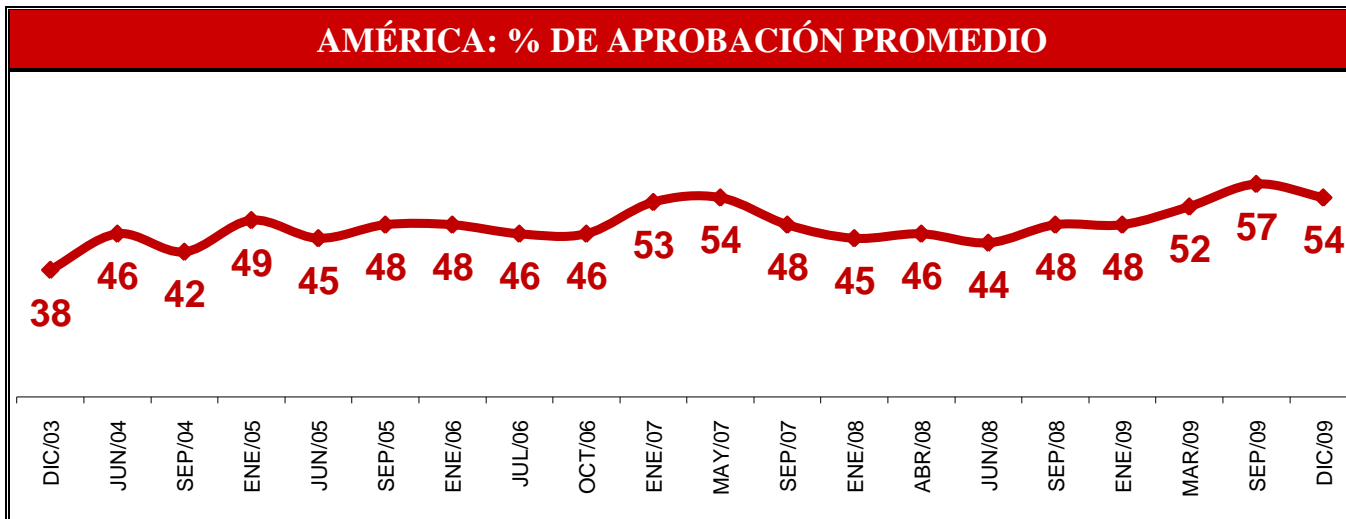
APROBACIONES POR REGIONES EN AMÉRICA

La evaluación promedio de los presidentes en el continente americano refleja un comportamiento a la baja de 3 puntos, y aunque cada país puede tener sus razones explicaciones particulares, no es posible obviar las dificultades económicas globales que han enfrentado.

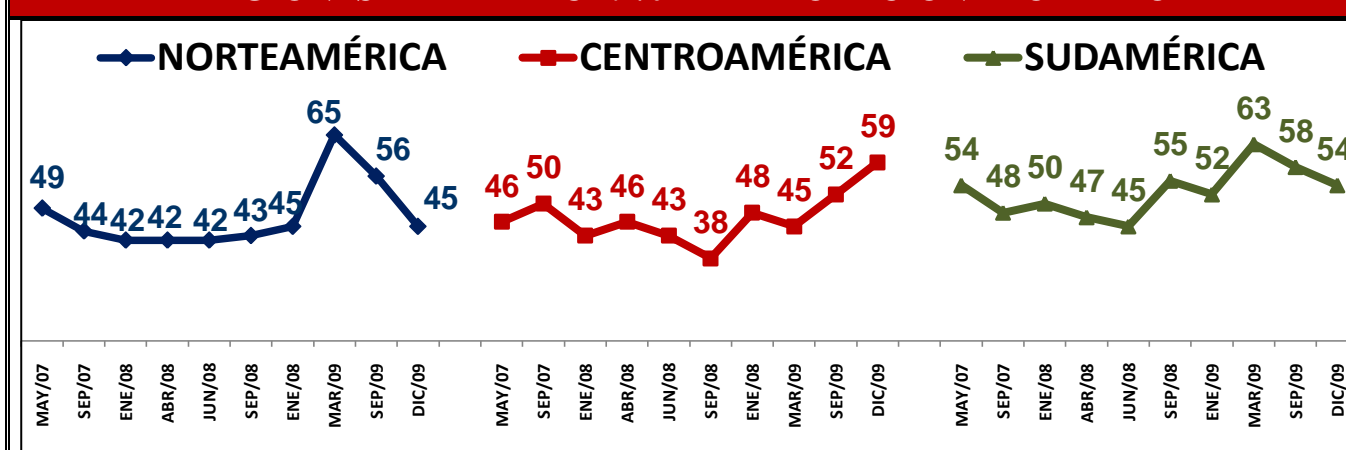
Centroamérica con 59% es ahora la región de América que mejor evaluación promedio tiene de sus mandatarios debido a las bajas de Norteamérica (45%) y de Sudamérica (54%), en especial por la caída de Barack Obama y de Felipe Calderón en la región norte, y de Fernando Lugo y Álvaro Uribe en la sur.

ACUERDO PROMEDIO EN AMÉRICA

AMÉRICA: % DE APROBACIÓN PROMEDIO



REGIONES DE AMÉRICA: % DE APROBACIÓN PROMEDIO



OTROS MANDATARIOS EN EL MUNDO

De una lista de mandatarios de 6 países fuera del continente americano, es el Primer Ministro **Kevin Rudd** de Australia quien aparece con la mejor aceptación de gobierno con el 58%; le siguen **Donald Tsang** de Hong Kong con 4 puntos porcentuales menos; **Silvio Berlusconi** de Italia con 48%; **Nicolás Sarkozy** de Francia con 45%; **José Luís Rodríguez Zapatero** de España (31%), y **Gloria Macapagal Arroyo** de Filipinas con 23% de aprobación.

OTROS MANDATARIOS EN EL MUNDO						
RANKING PAÍS	MANDATARIO		FECHA DE EVALUACIÓN	MES DE GESTIÓN AL MOMENTO DE LA EVALUACIÓN	% DE APROBACIÓN	
1.		 Kevin Rudd Australia	Dic/09	Mes 29	58%	
2.		 Donald Tsang Hong Kong	Dic/09	Mes 56	54%	
3.		 Silvio Berlusconi Italia	Dic/09	Mes 19	48%	
4.		 Nicolas Sarkozy Francia	Ene/10	Mes 32	32%	
5.		 José Luis Rodríguez Zapatero España	Nov/09	Mes 69	31%	
6.		 Gloria Macapagal Arroyo Filipinas	Dic/09	Mes 96	23%	

METODOLOGÍA

CONSULTA MITOFSKY realizó una recopilación de encuestas publicadas en los medios electrónicos de diversos países. El porcentaje de aprobación registrado para cada uno de los mandatarios es propiedad y responsabilidad exclusiva de cada una de las casas encuestadoras que presentaron sus resultados, **CONSULTA MITOFSKY** no se hace responsable de las metodologías ni de los lineamientos técnicos empleados en cada una de las evaluaciones a excepción de los datos presentados para México.

PAÍS	FUENTE
Argentina	Poliarquía Consultores
Australia	Newspoll / The Australian
Bolivia	Ipsos, Apoyo, Opinión y Mercado / La Razón
Brasil	IBOPE
Canadá	Angus Reid Public Opinion
Colombia	Invamer Gallup / Semana
Costa Rica	UNIMER
Chile	Adimark Gfk
Ecuador	CEDATOS/Gallup
El Salvador	CONSULTA MITOFSKY
España	Público
Estados Unidos	Promedio Real Clear Politics
Francia	TNS Sofres
Filipinas	Social Weather Stations
Gran Bretaña	YouGov
Guatemala	Vox Latina / Prensa Libre
Hong Kong	Hong Kong University Public Opinion Programme
México	CONSULTA MITOFSKY
Nicaragua	M & R/ La Prensa
Panamá	Dichter & Neira / TVN
Paraguay	ICA
Perú	Ipsos, Apoyo, Opinión y Mercado / El Comercio
Uruguay	Equipos MORI / La República
RECOPILACIÓN DE INFORMACIÓN Y ANÁLISIS	Departamento de Diseño y Análisis de Información / CONSULTA MITOFSKY